

Het belang van stedelijke netwerken

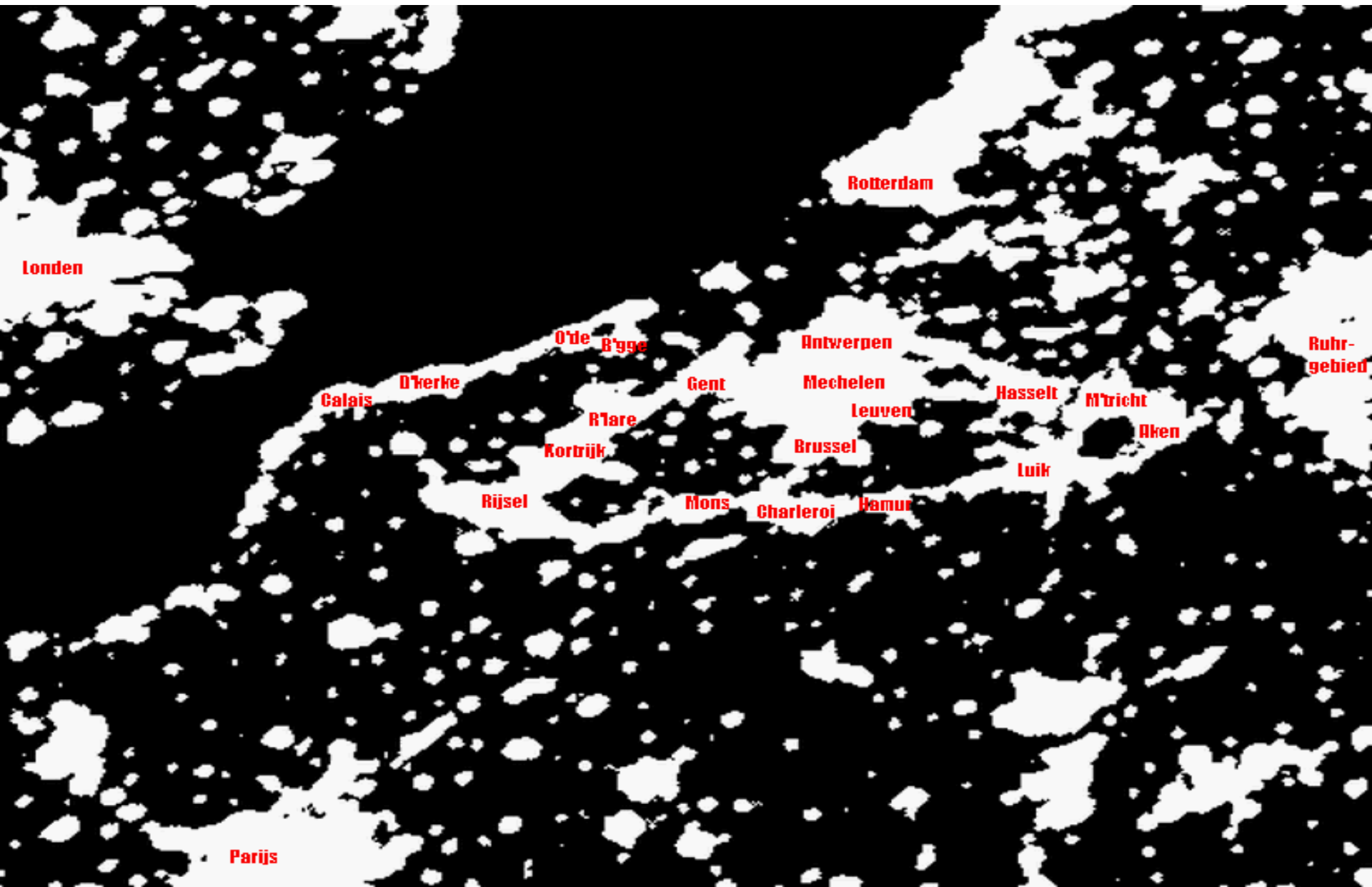
L'importance des réseaux urbains

Tim Cassiers

COSPOPOLIS City Culture & Society – VUB

AOW - KULeuven

Een andere realiteit?



Vaststelling

- Zelfde Stedelijkheid...
...Verschillende publieke debatten

We kennen de debatten, grote projecten, visies,... uit andere steden slecht of niet, zeker als het gaat over steden langs de andere kant van de taalgrens.

Bijvoorbeeld, een emblematisch project als MediaCité, scoort 4 hits in het archief van De Standaard

Of omgekeerd, het MAS in Antwerpen, haalt 9 hits in het archief van Le Soir.

Achtergrond

...Verschillend institutioneel kader

– Grootstedenbeleid

Federale instantie

Ondersteunt stedelijk beleid, hoofdzakelijk financieel

– Regionaal beleid

- Vl: stedenbeleid
- Wal: territoriaal beleid
- Bxl: regionaal beleid

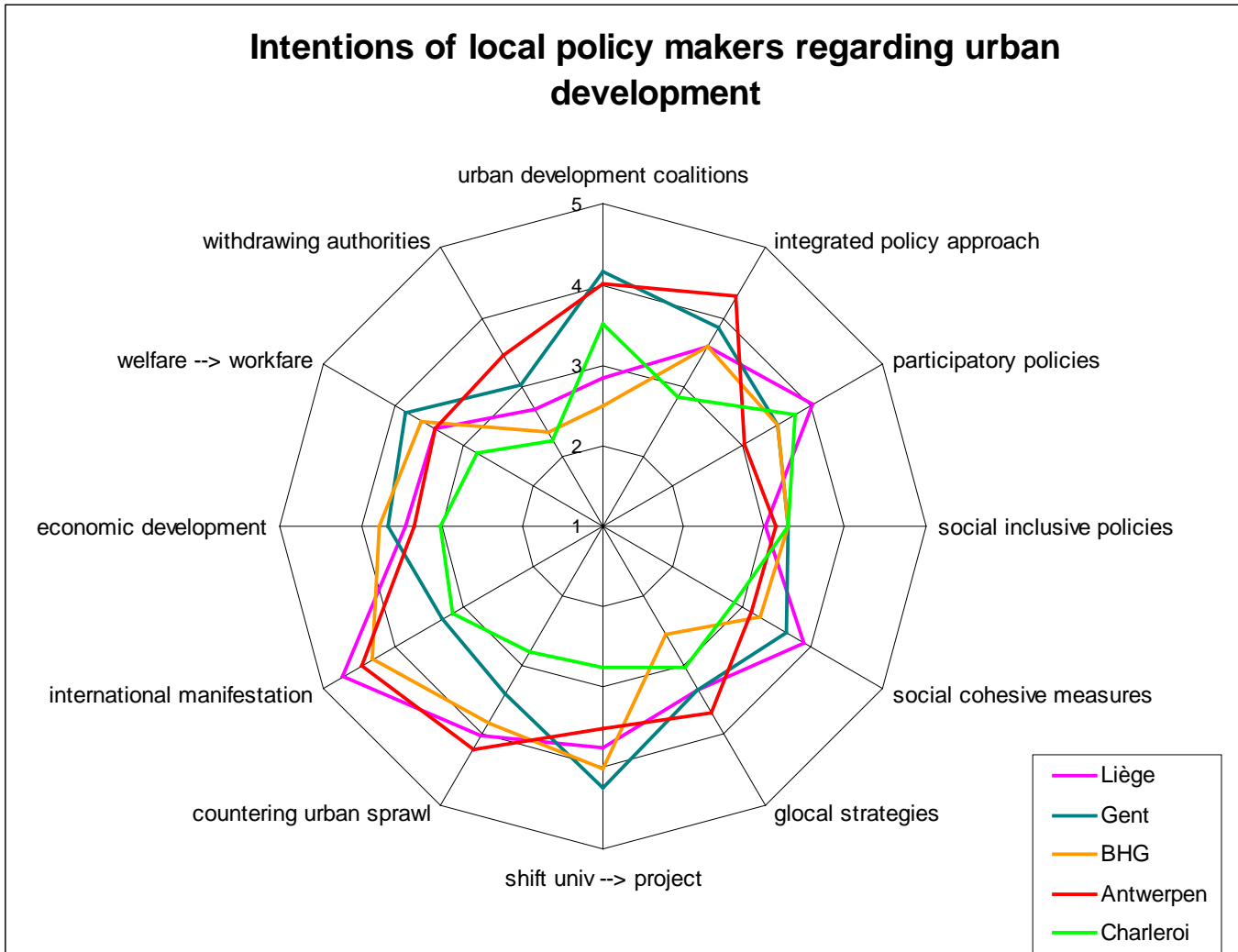
Een veranderende wereld

- Globalisering
 - = Herschaling
 - regio's / steden winnen aan belang, net als
 - supranationale instituten, ten nadele van de natie-staat
 - = Connectiviteit
 - van containers naar netwerk en knooppunten

Groeiend geloof binnen de steden

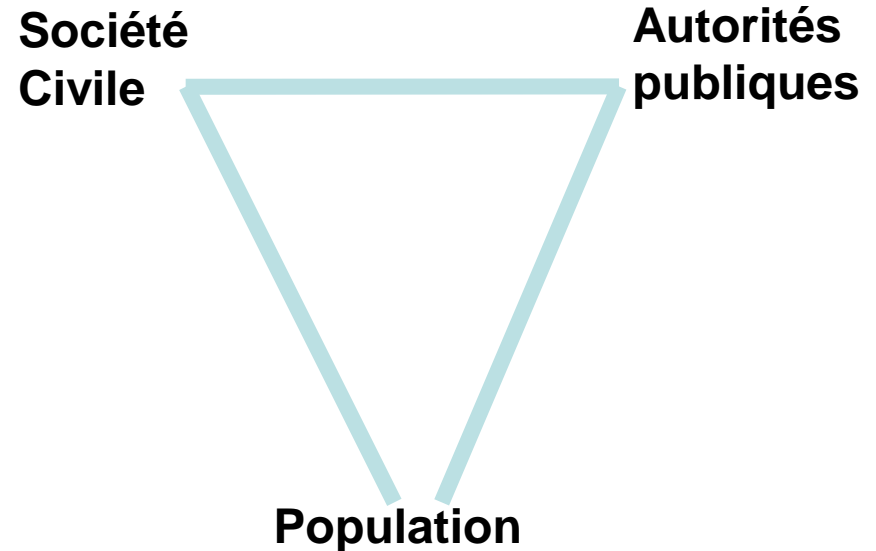
- Steden hebben belangrijke troeven in deze wereld van connectiviteit
- Steden gaan aan eigen visievorming doen, als onafhankelijke actor
- Steden zetten in op nieuwe dynamiek, herwonnen stedelijkheid ter stimulering van de stedelijke ontwikkeling

Nieuwe stedelijke agenda



Nieuw stedelijk project

- Niet enkel zaak van government
Maar van governance
- Belangrijke rol voor civiele maatschappij



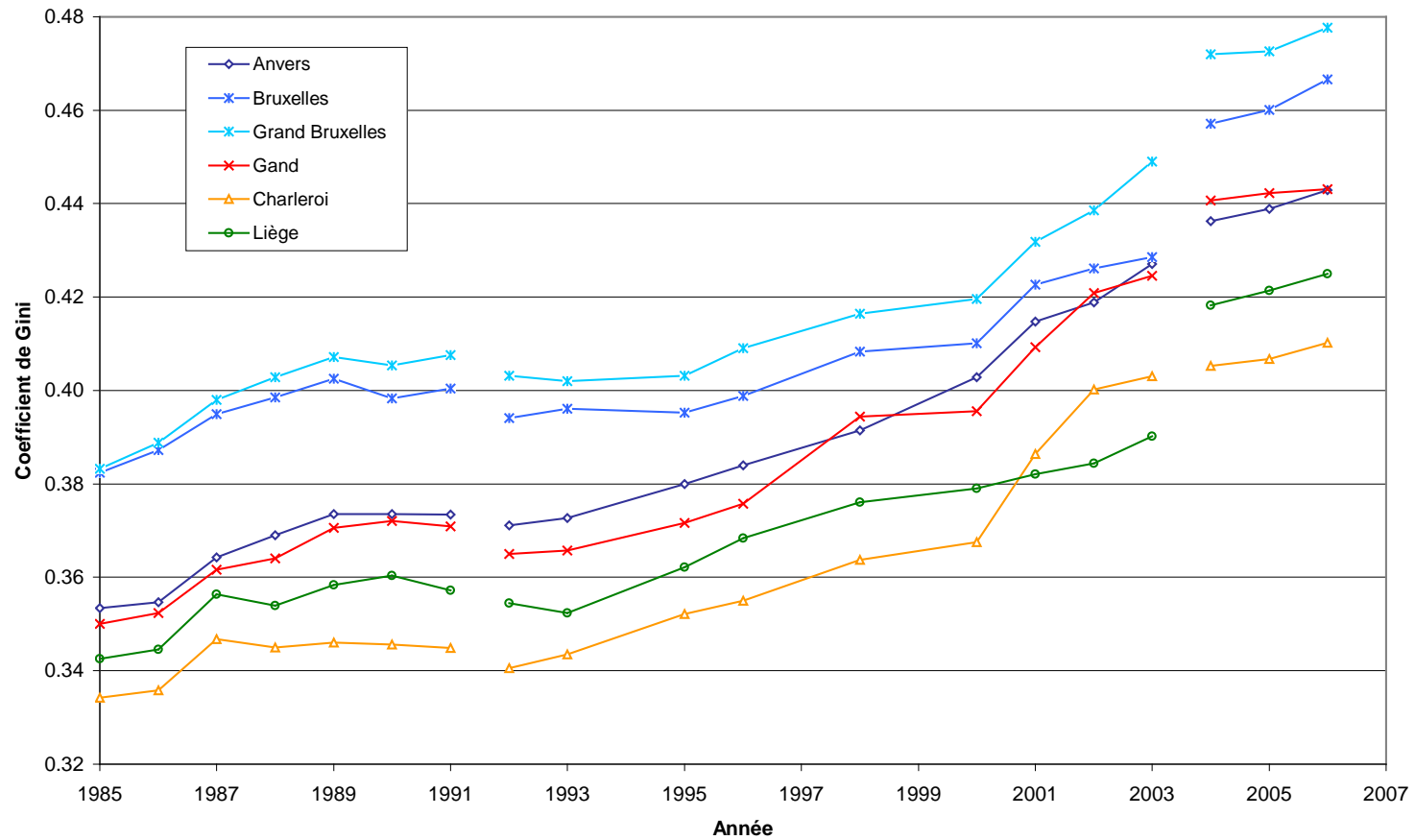
Stedelijke netwerken

- Steden hebben gelijkaardige praktijken
 - Stedelijke projecten
- Steden hebben gelijkaardige belangen
 - Stedelijke ontwikkeling
- Steden hebben gelijkaardige uitdagingen
 - Dualisering

➔ agenda setting

Welke stedelijke agenda?

- Voor wie? Welke opties?
- Doorprikken gelijkstelling groei en sociale cohesie
- Ondanks nieuwe dynamiek neemt dualisering toe



Evolutie van gini-coefficient (spreiding van inkomens) (bron: GROSE)

Quartiers en difficulté - <i>Espace métropolitain</i>	Taux de chômage					
	1991		2001		2006	
Anvers	18.8	9.3	17.8	7.2	19.2	9.0
Bruxelles	24.5	10.9	29.1	12.0	29.3	13.2
Gand	18.3	8.3	18.6	6.6	19.4	7.9
Charleroi	27.7	20.0	32.6	20.9	33.8	21.4
Liège	29.0	18.6	30.2	17.4	31.9	18.4

Evolutie van werkloosheid in steden en in wijken in moeilijkheden (bron: GROSE)

Een voorbeeld uit Nederland



+ **G32**

- Uitwisseling
- Benchmarking
- Belangenbehartiging
 - Nationaal niveau
 - Europees niveau

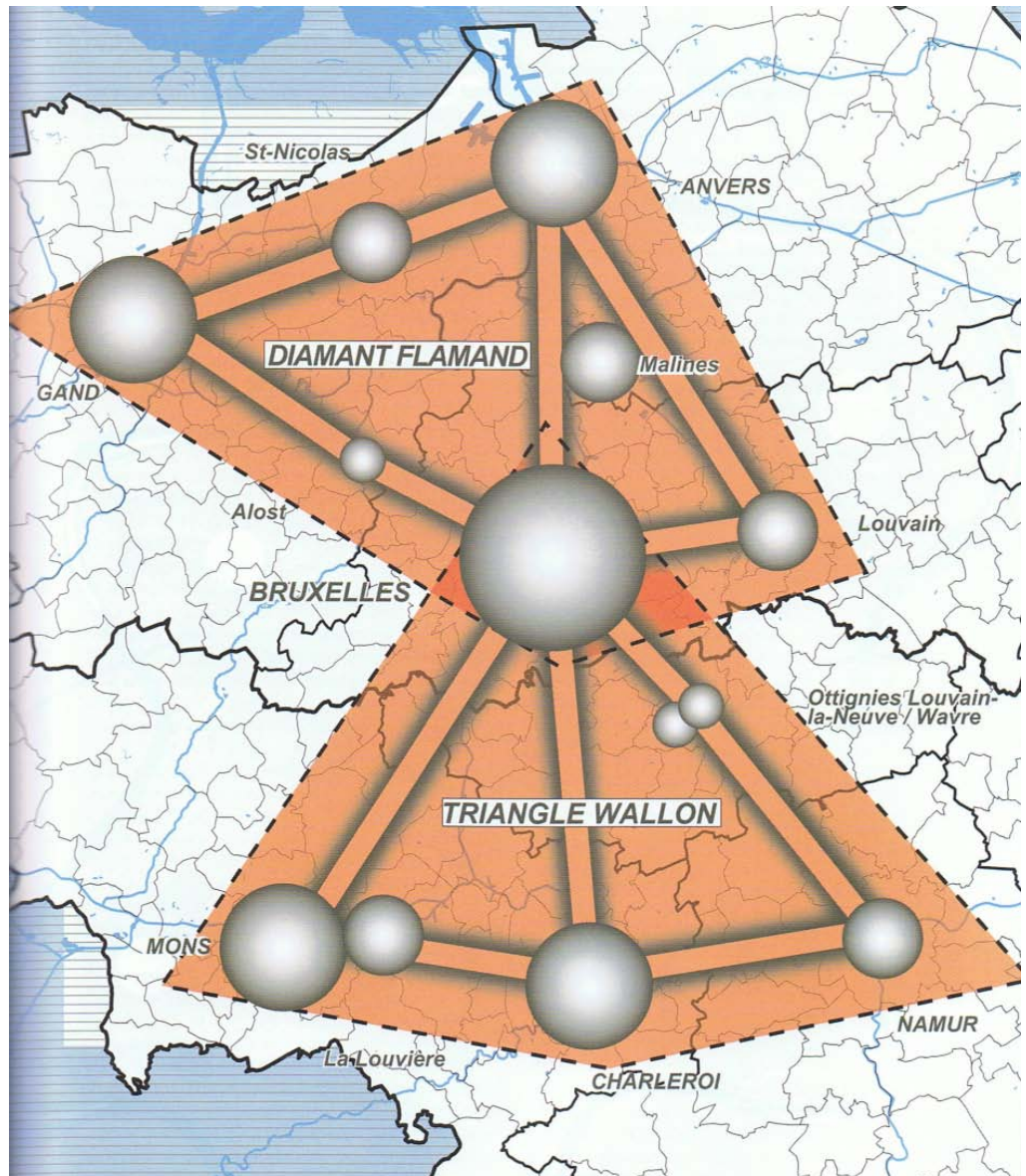


Welk netwerk voor de steden?

In functie van nieuwe containers?



Territoriaal?



Netwerkruimte?



Conclusie

Netwerk van steden

- Multi-scalair
- Multi-level governance
- Sociaal innovatief

➔ stad niet probleem, maar deel van de oplossing